


Arbetsmaterial


- Mystiska skolan -

spel, skrivövningar, läsförståelsefrågor, tankekarta, korsord, det ena eller det andra



En illustratör jobbar med att rita bilder till boken. Illustratören som ritat bilder till Mystiska skolan heter Alexander Jansson.

Nu ska du få prova på yrket genom att illustrera, rita, en karaktär eller händelse från boken.



Skriv ett brev till valfri karaktär i boken.

Tips på saker du kan skriva om:

- Berätta lite grand om dig själv och din skola
- Fråga karaktären om hans favoriter
- Ställ frågor som saker du läst i böckerna

Kom ihåg:


- Datum och ort
- Hälsningsfras
- Ställ frågor
- Avslut

A large rectangular box with a thick black border, containing ten horizontal lines for writing a letter.

Greta, Teo och Malte går på en riktigt mystisk skola.

Beskriv din skola så detaljerat du kan.

Hur ser den ut? Var ligger den? Har den en stor eller liten skolgård?



A large rectangular box with a thick black border, containing ten horizontal lines for writing. The lines are evenly spaced and extend across the width of the box, providing a template for a student to describe a school.


Skriv ett nytt slut.

Nu ska du få komma på ett nytt slut till boken du läst. Vad hade kunnat vara annorlunda? Fundera och skriv det nya slutet. Läs för en kompis.

A large rectangular box with a thick black border, containing ten horizontal lines for writing. The lines are evenly spaced and extend across the width of the box, providing a template for writing a new ending to a story.

Skriv en fortsättning.

Boken du just läst slutar inte här. Du ska istället skriva en fortsättning. Vad hände sen? Skriv din fortsättning och rita en bild till. Läs för en kompis.



A large rectangular box with a thick black border, containing ten horizontal lines for writing. The lines are evenly spaced and extend across the width of the box, providing a space for the student to write their continuation and draw a picture.

Läsförståelse

Välj ett av korten och fokusera på det innan, under och efter din läsning.

Sammanfatta vad du läste sist.

Berätta om något spännande som hände i boken?

Var det något du inte förstod?

Beskriv miljön i boken.

Skriv ner fem nya ord du läst.

Rita en inre bild du fått medans du läst.

Berätta om boken för en kompis.

Hur kände du dig när du läste boken?

Spel

Vad kan du om **Mystiska skolan**?

Spela med dina kompisar och se hur mycket ni har snappat upp när ni har läst.

Start

Vad heter författaren till Mystiska skolan?

Vad heter huvudpersonerna i böckerna?

I vilken klass går huvudpersonerna när vi träffar dem för första gången?

Vad är det på omslaget till boken "Spökhunden"?

Vem är det som visar sig i spegeln på toaletten?

Vilket instrument är det som står på vinden?

Vem är Kenza?

Vilka är det som spökar på skolan?

Hur många böcker finns det just nu i bokserien?

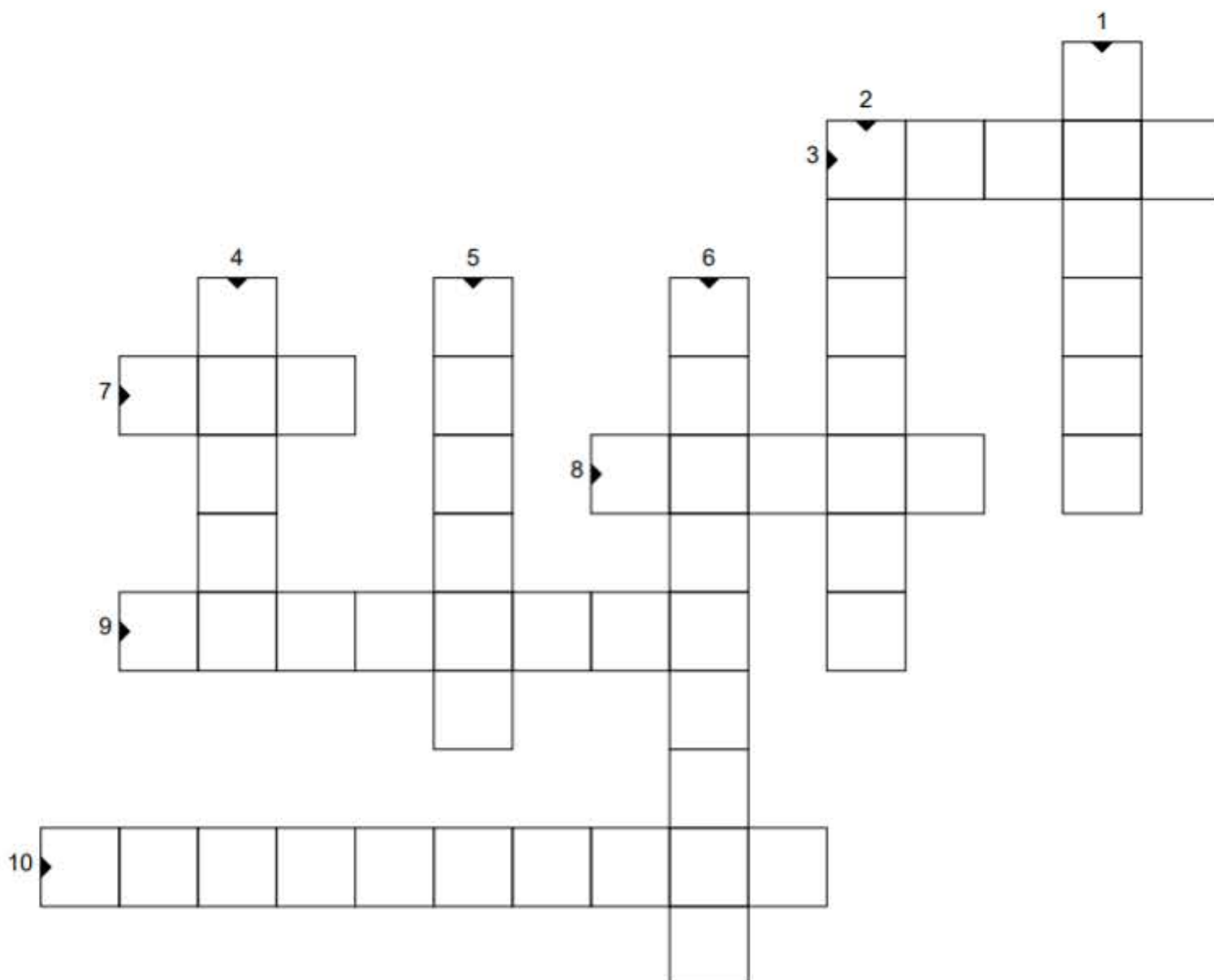
Vilken genre är det på böckerna i serien?

Hur ser Malte, Teo och Greta ut?

Mål

I boken "Spöket i dimman" hittar de ett mynt på skolgården. Vems mynt är det?

Korsord



1. På skolan jobbar Tage som ...
2. Antal böcker i serien mystiska skolan.
3. I vilken klass går Sally?
4. Huvudpersonerna heter Malte, Teo och ...
5. På skolan spökar gamla elever och ...
6. Han har illustrerat böckerna.
7. Antal kapitelböcker i serien.
8. Vad heter rektorn på skolan?
9. Författarens förnamn.
10. Den femte boken i serien.

Ord att använda:

Katarina, trean, lärare, spöksången, vaktis, Greta, tretton, Beata, tre, Alexander

Tankekartan - Mysterieberättelse

Skriv din egna mysterieberättelse med hjälp av tankekartan.

Karaktärer

Miljö

Titel

Mysterium

Avslut

Det ena eller det andra

Vilket av alternativen väljer du? Ringa in det alternativet du föredrar.



Vampyr	Spöke
Läskig källare	Läskig vind
Charlie Charlie	Svarta Madam
Dimma	Åskoväder
Läskig musik	Spöklik sång
Höra fotsteg i trappen	Höra andetag
Spökhund	Spökkatt
Häxa	Zombie
Läsa en läskig bok	Se en läskig film
Iltsken hund	Iltsken katt