

BILDSTÖD FÖR STARKA TÄNDER

Här har du ett antal bilder från boken *Sagasagor starka tänder och taskiga troll* som introducerar de viktigaste karaktärerna och budskapen för en god tandhälsa. Bilderna är skapade för barngrupper för att underlätta samtal kring tandhälsa på ett roligt och inspirerade sätt. Det finns olika sätt att använda bilderna. Nedan får du våra bästa tips!

Så här kan du använda bilderna:

1. Lägg alla bilder på golvet och låt barnen välja vad de vill börja prata om.
2. Visa ett kort i taget. Samtala kring vad barnen ser på bilden. Här kan du använda boken och de inledande frågorna i samtalsstödet som inspiration och hjälp.
3. Grupparbete: Dela in barnen i mindre grupper eller i par och ge dem en bild och en uppgift (kopplat till bilden). Till exempel kan de få skapa en egen berättelse om bilden.
4. Vad ska bort? Välj vilka bilder som inte passar ihop med övriga. T ex: Tand, tandborste, tandkräm och tandtroll (tandtrollet ska bort).
5. Skapa en egen saga: Använd bilderna och skapa en egen berättelse tillsammans med barnen.
6. Memory: Gör dubbla bilder och lek gående memory med barnen.

Följande bilder finns i bildstödet:


- Borsta tänderna
- Dricka vatten
- Familjen Tand
- Fluorida
- Glad tand
- Ledsen tand
- Låt tanden vila
- Måla magen
- Nyckelhåls-detektiven
- Rundtur i munnen
- Sagas skafferi
- Sockerskurken
- Spottkompisarna
- Syragänget
- Tandem
- Tandtroll
- Vem borstar?
- Äta tillsammans


TIPS!

- Laminera dessa A4-kort och ta med på besök till förskolan eller skolan för ett interaktivt samtal kring munhälsa.
- Använd bilderna i Må Bra-boxen för verksamheterna på förskola och skola.
- Komplettera bilderna med "Färgläggning" och dela ut till barnen efter besöket.
- Även Frukt- och grönsaksbingot (som finns att ladda ner från Generation Peps användarplattform) kan delas ut till barnen i samband med besöket.
- Använd verktygslådans samtalsstöd (bladderblocket) för inspiration och tips för inledning och frågor.

Vad gör tanden glad/ledsen?

Låt barnen sortera bildkorten. Använd *Glad och Ledsen-tand-memorykort*






TANDEN




Saga-
SAGOR

Illustration: Emma Göthner



FAMILJEN TAND






SPOTTKOMPISAR



Saga-
SAGOR

Illustration: Emma Göthner




TANDTROLL


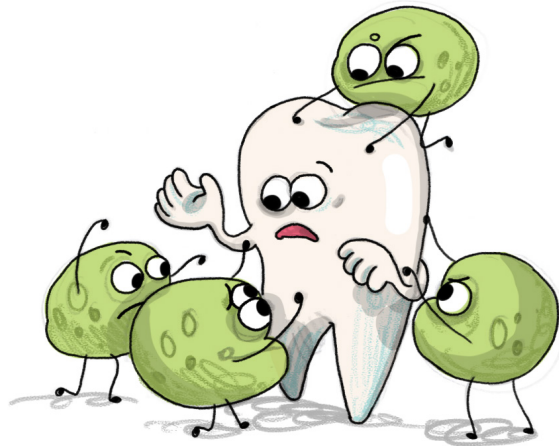



Saga-
SAGOR

Illustration: Emma Göthner




SYRAGÄNGET





BORSTA TÄNDERNA






FLUORIDA



Saga-
SAGOR

Illustration: Emma Göthner




SAGAS SKAFFERI




Saga-
SAGOR

Illustration: Emma Göthner





MÅLA MAGEN





LÅT TANDEN VILA






ÄTA TILLSAMMANS



Saga-
SAGOR

Illustration: Emma Göthner




NYCKELHÅLS-DETEKTIVEN






Saga-
SAGOR

Illustration: Emma Göthner




SOCKERSKURKEN



Saga-
SAGOR

Illustration: Emma Göthner




DRICKA VATTEN




Saga-
SAGOR

Illustration: Emma Göthner

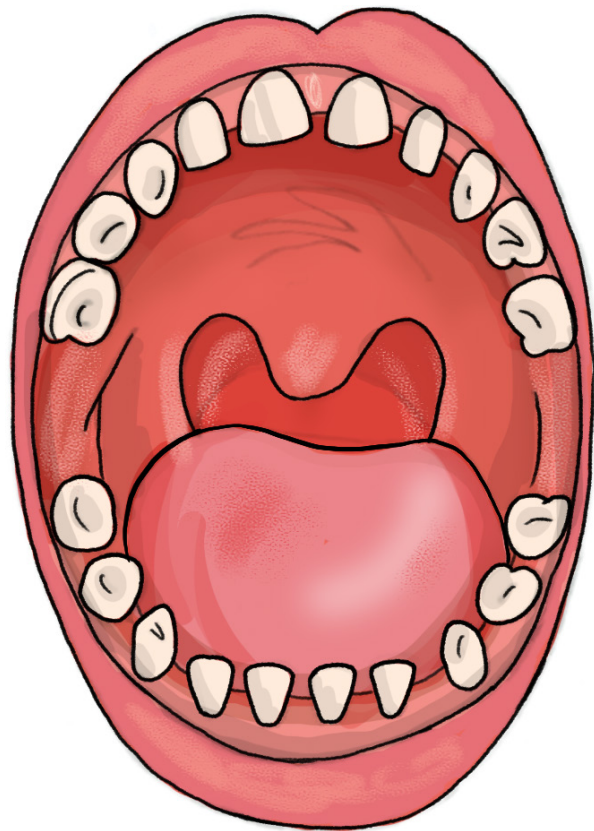



DEM BORTAR?



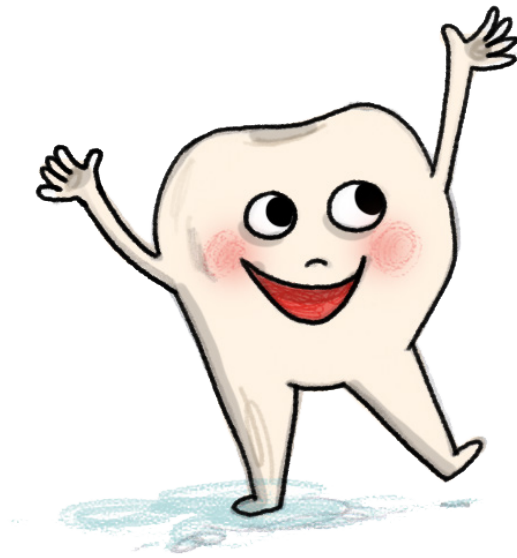


RUNDTUR I MUNNEN






GLAD TAND



Saga-
SAGOR

Illustration: Emma Göthner



LEDSEN TAND



